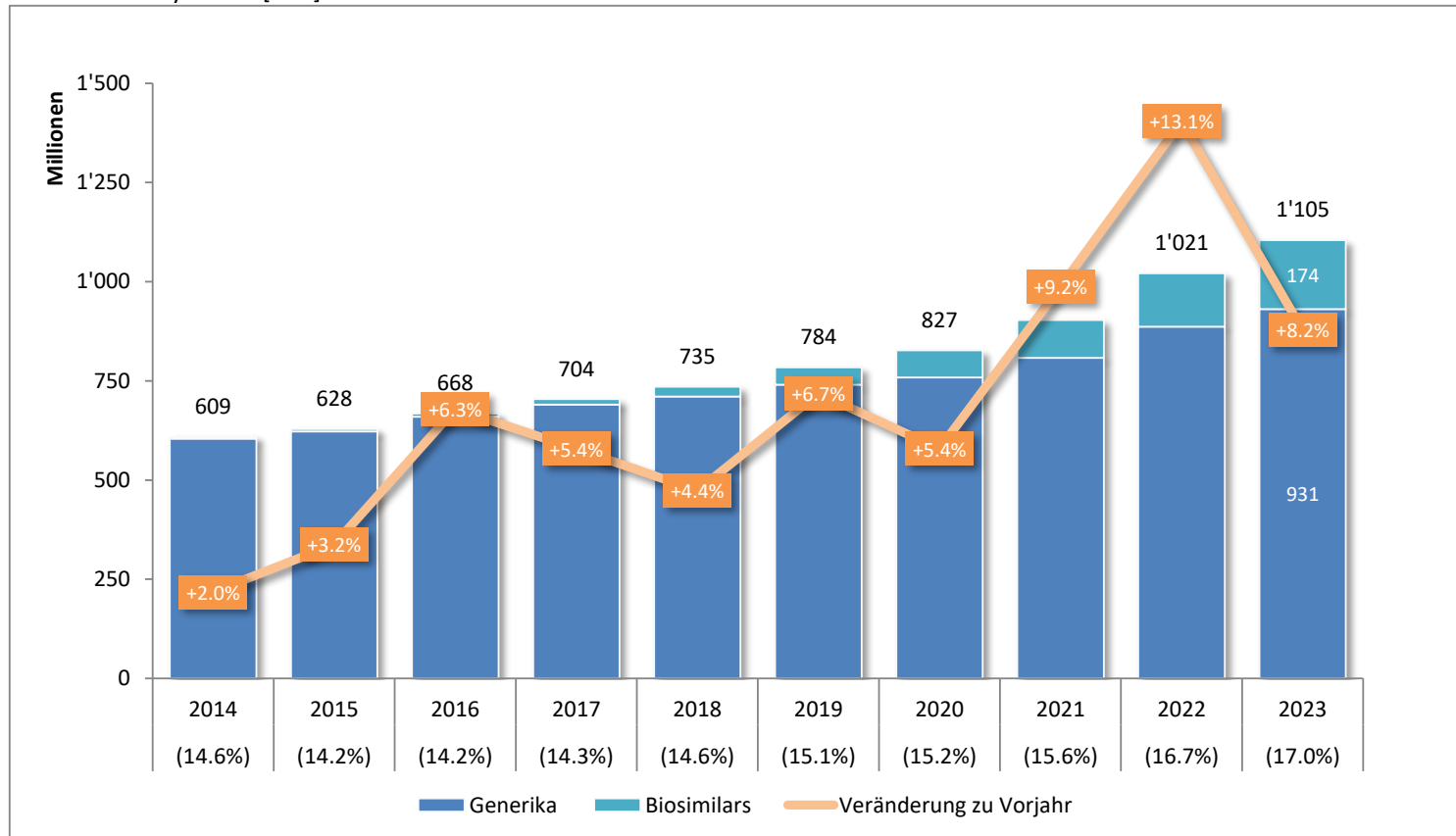


Kassenzulässige Generika und Biosimilars

+8.5% p.a.
5 Jahre

Basis ex factory-Preise [CHF]



Marktentwicklung kassenzulässiger Generika und Biosimilars zu Herstellerabgabepreisen

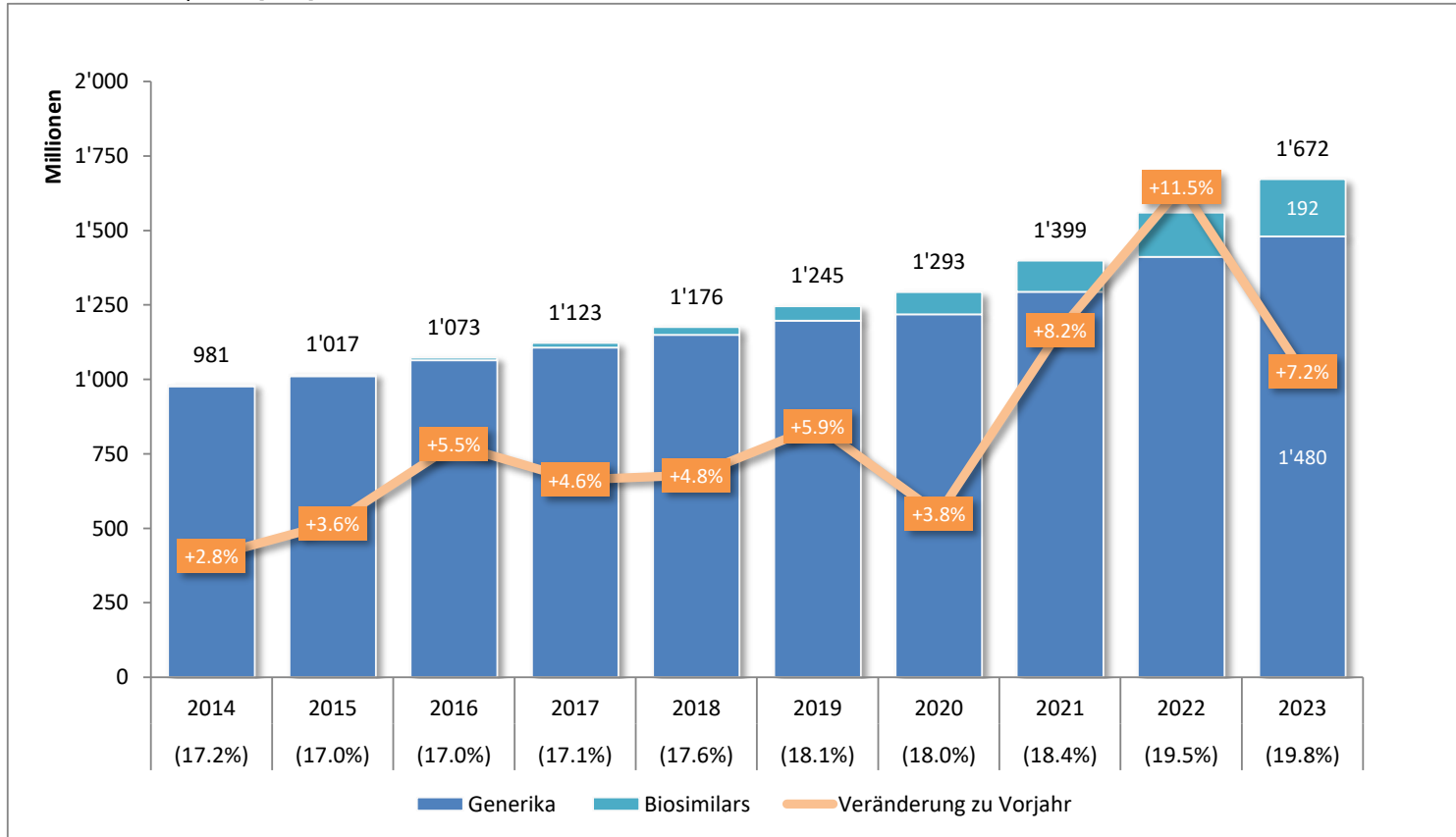
Wertmässiger Anteil am kassenzulässigen Totalmarkt in Klammern

Berechnung auf Basis sell-in Totalmarkt SL (IQVIA)

Kassenzulässige Generika und Biosimilars

+7.3% p.a.
5 Jahre

Basis Publikumspreise [CHF]

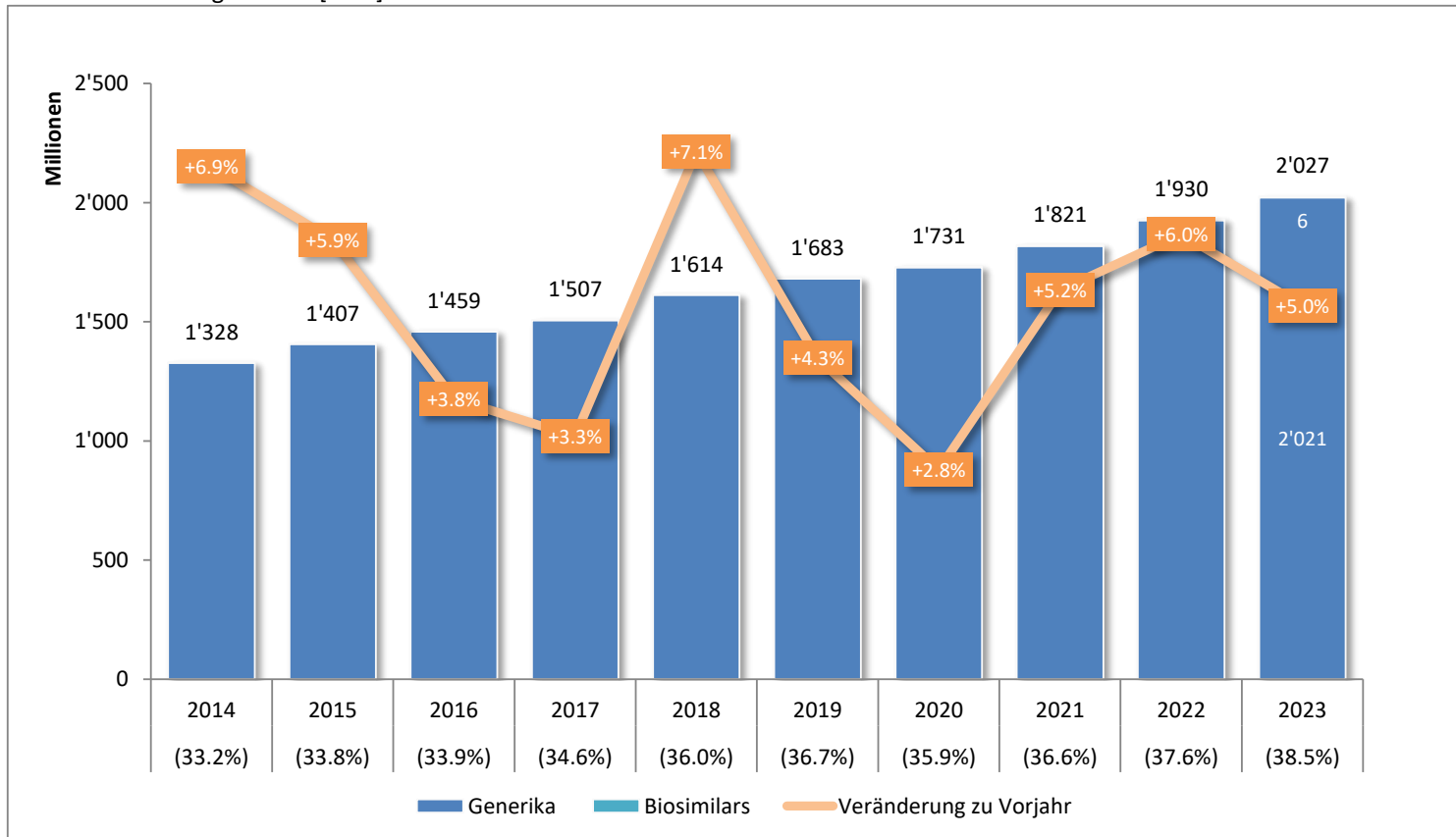


Marktentwicklung kassenzulässiger Generika und Biosimilars zu Publikumspreisen bzw. zu ex factory-Preisen inkl. MwSt. (Spital)
Wertmässiger Anteil am kassenzulässigen Totalmarkt in Klammern; ohne Parallelimporte
Berechnung auf Basis sell-in Totalmarkt-Daten (IQVIA)

Kassenzulässige Generika und Biosimilars

+4.7% p.a.
5 Jahre

Basis definierte Tagesdosen [DDD]



Marktentwicklung kassenzulässiger Generika und Biosimilars nach Anzahl definierter Tagesdosen (DDD)
Mengenmässiger Anteil am kassenzulässigen Totalmarkt in Klammern
Berechnung auf Basis sell-in Totalmarkt-Daten (IQVIA)

Total Einsparungen mit Generika und Biosimilars - 2023

Impact auf Totalumsatz SL = 8.0 Prozent

Februar 2024

| | | Mio. CHF | | | |
|---|---|---------------|---------------|----|---------------|
| | | MNF | PUB* | | |
| | Generische Substitution, Retail | -396.3 | -482.3 | 1) | |
| | Generische Substitution, Spital | -73.5 | -75.3 | 1) | |
| | Biosimilarsaustausch, Retail | -20.0 | -24.0 | 2) | |
| | Biosimilarsaustausch, Spital | -16.2 | -16.6 | 2) | Impact |
| | Total Substitution/Austausch (Ø Δ FAP = 31.1%) | -506.0 | -598.2 | | -7.5% |
| | Preisanpassungen auf Generika | -63.1 | -76.8 | 3) | |
| | Preisanpassungen auf Biosimilars | -3.7 | -3.7 | 3) | |
| | Total Preisanpassungen | -66.8 | -80.5 | | Impact |
| → | Realisierte Einsparungen | -572.8 | -678.6 | | -8.0% |

* Spital zu FAP plus MwSt.

| | | Mio. CHF | | | |
|---|---|--------------|--------------|----|-------------|
| | | MNF | PUB* | | |
| | Einsparpotential Generika, Retail | 141.9 | 169.1 | 1) | |
| | Einsparpotential Generika, Spital | 17.4 | 17.8 | 1) | |
| | Einsparpotential Biosimilars, Retail | 29.3 | 34.6 | 2) | |
| | Einsparpotential Biosimilars, Spital | 13.8 | 14.1 | 2) | Impact |
| → | Nicht ausgeschöpftes max. Einsparpotential | 202.4 | 235.7 | | 2.8% |

* Spital zu FAP plus MwSt.

Referenz:

- 1) Effizienzbeitrag der Generika, Jahr 2023, Ausgabe 2024; 339 Wirkstoffe oder Wirkstoffkombinationen
- 2) Biopharmazeutika und Biosimilars, Jahr 2023, Ausgabe 2024; 15 Wirkstoffe
- 3) Komponentenanalyse, alle Preiseffekte sind saldiert über drei Jahre (entspricht einem Überprüfungszyklus)